

Belangrijkste CPB-cijfers 2022-2025

Dit is de eerste CPB-verkenning voor de jaren 2022-2025. Deze raming beoogt een van de bouwstenen te zijn voor het nadenken over het beleid in de volgende regeerperiode

Zichtbare vergrijzing

verandering 2025 t.o.v. 2021 in aantal personen

15-74-jarigen
-45.000



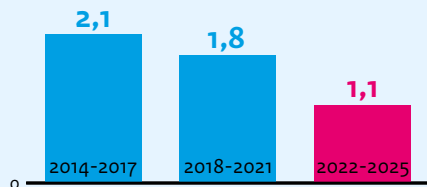
Voor het eerst daalt het aantal mensen in de leeftijd 15-74 jaar. De totale bevolking neemt toe



totale bevolking
+270.000

Economische groei daalt


gemiddelde bbp-groei per jaar, in %



De vergrijzing leidt tot een lagere stijging van het arbeidsaanbod en daarmee tot een lagere bbp-groei

Overschot slaat om in tekort

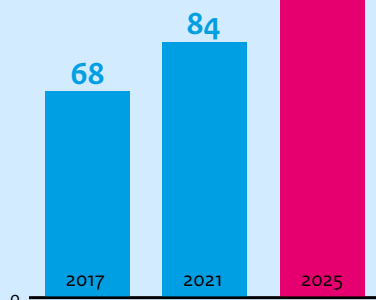
EMU-saldo in % bbp



Meer zorguitgaven en minder gasbaten leiden tot een tekort op de overheidsbegroting

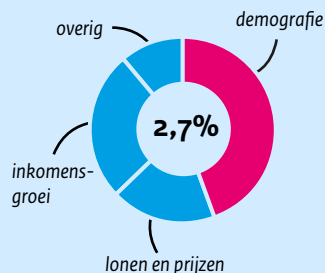
In de zorg komt alles samen

zorguitgaven overheid
in mld euro (lopende prijzen)



De zorgkosten blijven stijgen. Vergrijzing is de belangrijkste oorzaak. Als gevolg is er flink meer zorgpersoneel nodig, opgeteld zo'n 135.000 mensen in 2025

gemiddelde jaarlijkse toename
reële zorgkosten 2022-2025 + oorzaken



Onzekerheden

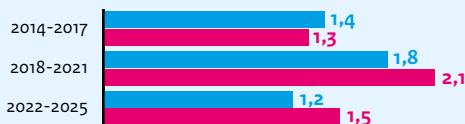
Hoe het verder gaat met **handelsconflicten**, de **negatieve rente** en de integratie van **China** in de internationale economie is ongewis. Vinden van **genoeg gekwalificeerd personeel in de zorg** zal een uitdaging zijn. Daarnaast bieden de **pensioenen** reden tot zorg. De enige **zekerheid** is de vergrijzing van de bevolking

Particuliere consumptie zwakt af

Hogere Zvw- en pensioenpremies en een lagere werkgelegenheids-groei leiden tot een lagere groei van de particuliere consumptie. Zorgconsumptie neemt toe

gemiddelde toename per jaar, in %

■ consumptie ■ consumptie incl. zorgconsumptie via overheid



Koopkracht

De koopkracht stijgt in doorsnee niet in 2022-2025