



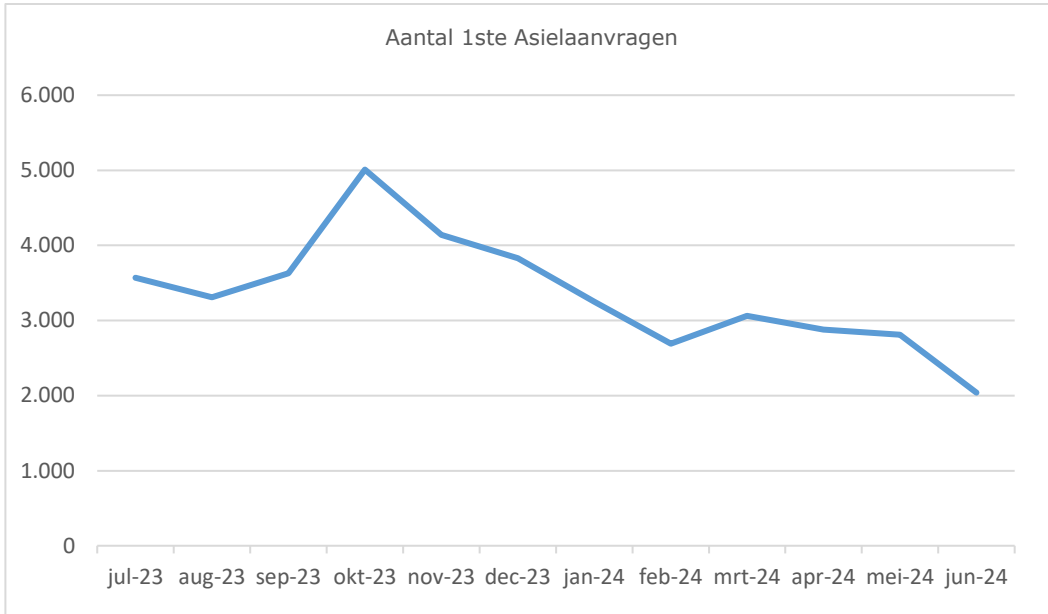
## KERNCIJFERS ASIEL EN MIGRATIE Juni 2024

### Welke instroomcijfers maakt het ministerie bekend?

Het Ministerie van Justitie en Veiligheid publiceert *wekelijks* de [instroomcijfers](#), oftewel het aantal asielaanvragen dat is ingediend. Dit zijn asielzoekers die naar Nederland zijn gekomen om asiel aan te vragen, al in Nederland zijn en een herhaalde asielaanvraag doen, of hier zijn gekomen om zich te herenigen met gezinsleden die al een asielvergunning hebben gekregen. Deze groep noemen we nareizigers. Ook asielzoekers die herplaatst worden in Nederland en vluchtelingen die in Nederland hervestigd worden maken deel uit van deze cijfers.

De Immigratie en Naturalisatie Dienst (IND) publiceert in de *maandelijkse* [asieltrends](#) hoeveel asielaanvragen zij in behandeling heeft genomen. Hierbij gaat het eveneens om het aantal eerste en herhaalde asielaanvragen en het aantal nareizigers. In de asieltrends wordt ook vermeld waar de meeste asielzoekers vandaan komen.

In *juni 2024* is er een rapportage over de hele vreemdelingenketen gepubliceerd, de [Staat van Migratie](#). In deze rapportage staan onder meer cijfers over aanvragen voor verblijfsvergunningen (asiel en reguliere migratie), terugkeer en vreemdelingenbewaring.



## Uit welke landen komen asielzoekers?

Het aantal eerste asielaanvragen in juni 2024 was circa 2.040.

In juni 2024 kwam van de asielzoekers die voor het eerst een aanvraag indienden:

- 35% uit Syrië;
  - 6% uit Turkije;
  - 5% uit Eritrea;
  - 5% was Onbekend;
  - 4% uit Irak.
- 
- Circa 5% van de asielzoekers die voor het eerst een aanvraag indienden kwam uit een veilig land van herkomst.

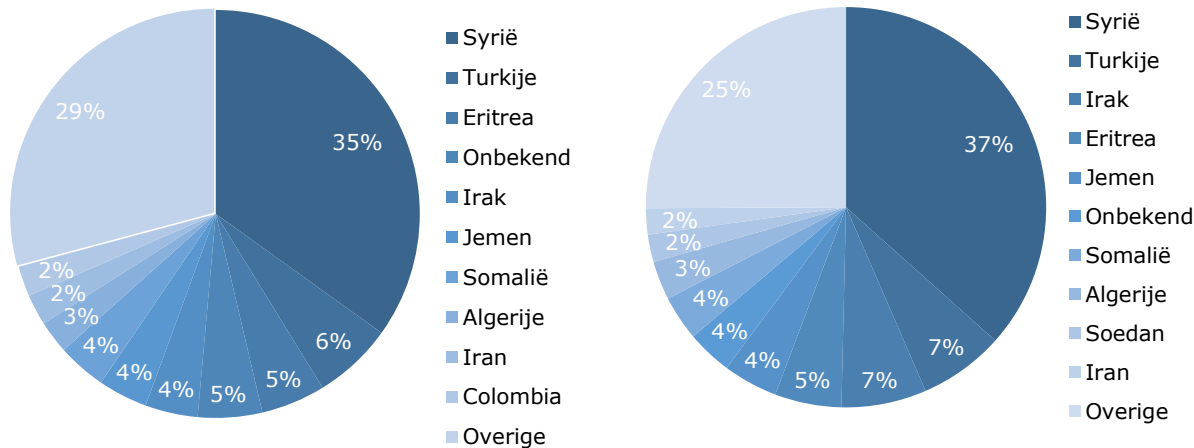
(Bron: [asieltrends](#) van juni 2024, afgerond op tientallen)

De afgelopen twaalf maanden (juli 2023 t/m juni 2024) kwam van de asielzoekers die voor het eerst een aanvraag indienden:

- 37% uit Syrië;
- 7% uit Turkije;
- 7% uit Irak;
- 5% uit Eritrea;
- 4% uit Jemen;

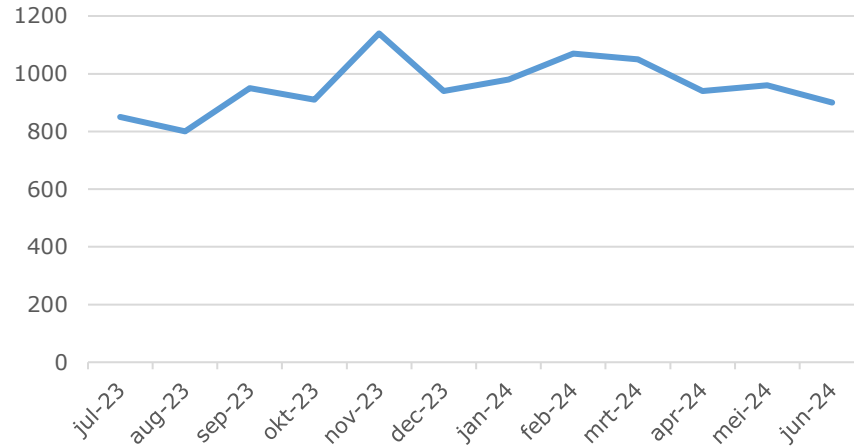
(Bron: [asieltrends](#) van juni 2024)

Eerste asielaanvragen per land van herkomst Eerste asielaanvragen in de laatste 12 maanden





Inreis nareizigers per 12 maanden

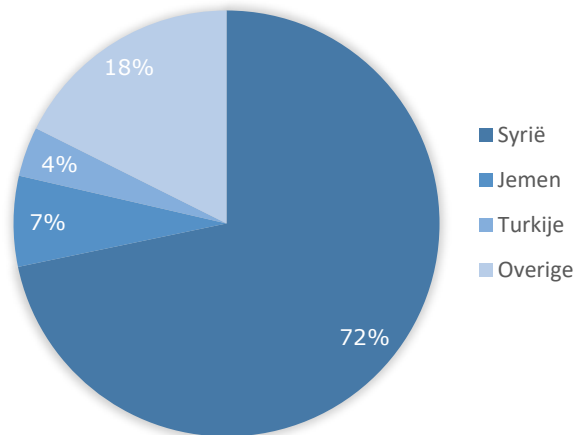


## Uit welke landen komen nareizigers?

Van het aantal na reizigers in de afgelopen twaalf maanden (juli 2023 t/m juni 2024) kwam:

- 71% uit Syrië;
- 9% uit Jemen;
- 7% uit Turkije;
- 3% wordt gerekend tot een Overige nationaliteit.

PERCENTAGE NAREIZIGERS IN DE HUIDIGE MAAND



Het aantal na-reizigers dat in juni 2024 in Nederland aankwam is circa 900.

Van de na reizigers kwam in juni 2024:

- 72% uit Syrië;
- 7% uit Jemen;
- 4% uit Turkije;
- 18% wordt gerekend tot een Overige nationaliteit.

(Bron: [asieltrends](#) van juni 2024, afgerond op tientallen)



## Hoe vaak wordt een asielverzoek ingewilligd?

Of een asielzoeker recht heeft op asiel wordt altijd individueel beoordeeld. Wel verschilt het percentage van de asielzoekers dat recht heeft op een verblijfsvergunning van land tot land door de situatie in het land van herkomst. In de onderstaande grafiek zie je hoe vaak de asielaanvraag van asielzoekers uit verschillende landen wordt ingewilligd.

Het inwilligingspercentage van eerste asielaanvragen waarover in de periode juli 2023 t/m juni 2024 is beslist, is 59%. De hoogste inwilligingspercentages van de top 10 nationaliteiten met het hoogste aantal beslissingen in de afgelopen 12 maanden zijn:

- 89% uit Jemen;
- 87% uit Syrië;
- 80% uit Eritrea;
- 61% was Onbekend.

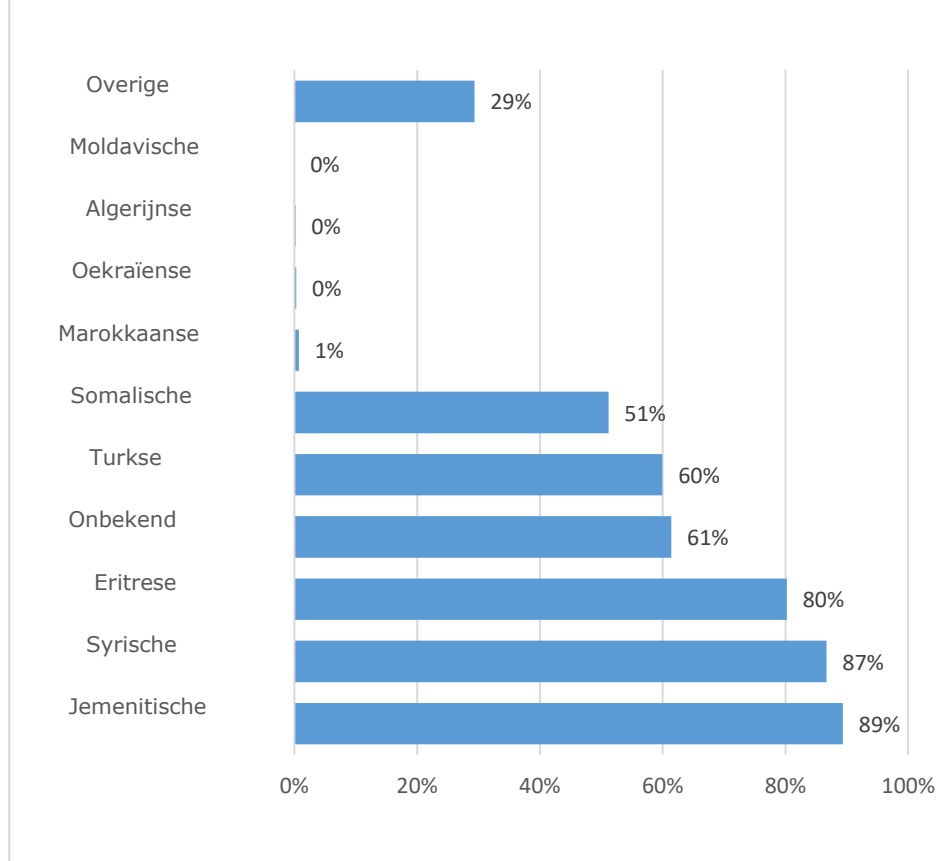
(Bron: [Ministerie van Justitie en Veiligheid](#))

Asielzoekers uit veilige landen zoals Albanië, Kosovo en Servië, krijgen in principe geen verblijfsvergunning. Hun aanvraag wordt versneld in behandeling genomen, en als het verzoek is afgewezen, moet de vreemdeling Nederland onmiddellijk verlaten. Ook krijgt hij een inreisverbod van 2 jaar voor Nederland en de hele Europese Unie. Hij wordt dan geplaatst in de vrijheid beperkende locatie (VBL), zodat meteen aan het vertrek kan worden gewerkt.

Asielaanvragen van asielzoekers uit bijvoorbeeld Iran worden in sommige gevallen wel en in andere gevallen niet ingewilligd. Dit hangt af van bijvoorbeeld: het gebied waar asielzoekers vandaan komen, de vraag of de asielzoekers tot een minderheidsgroep behoren en individuele omstandigheden.

De inwilligingspercentages zijn berekend op basis van de beslissingen op eerste asielaanvragen die in eerste aanleg zijn genomen in deze periode. Deze cijfers wijken af van openbare Eurostat-cijfers vanwege verschillen in definities.

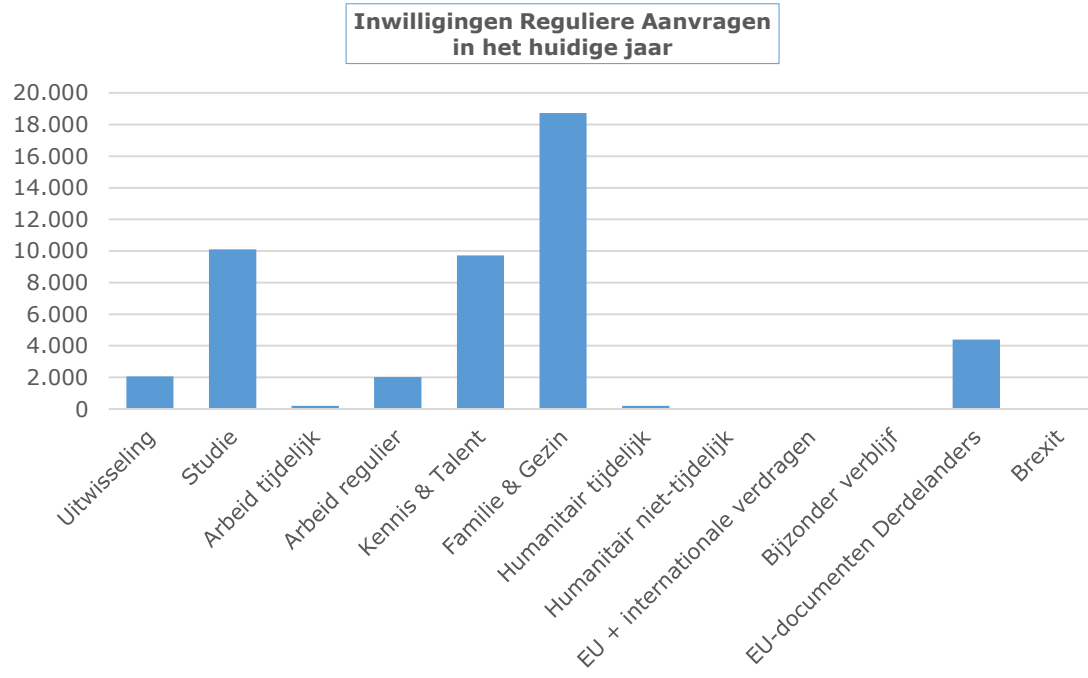
**Inwilligingspercentages van de nationaliteiten met het hoogste aantal beslissingen in de afgelopen 12 maanden**



De inwilligingspercentages van de top 10 nationaliteiten met het hoogste aantal beslissingen berekend op basis van de beslissingen op eerste asielaanvragen die in eerste aanleg zijn genomen in deze periode. Deze cijfers wijken af van openbare Eurostat-cijfers vanwege verschillen in definities.



## Hoeveel reguliere aanvragen zijn er ingewilligd in 2024?



De grafiek hiernaast toont het aantal inwilligingen op reguliere verblijfsprocedures.

De meeste procedures die ingewilligd worden zijn voor de kwalificatie: Familie & gezin. Tot nu toe zijn er circa 18.730 inwilligingen.

Daarna krijgen de meeste personen een vergunning onder kwalificaties: Studie tijdelijk (circa 10.110) en Kennis & Talent (circa 9.710).

(Bron: [IND](#), afgerond op tientallen)



## Hoeveel (afgewezen) vreemdelingen vertrekken weer?

De inzet van het kabinet is om vreemdelingen zoveel mogelijk zelfstandig te laten vertrekken.

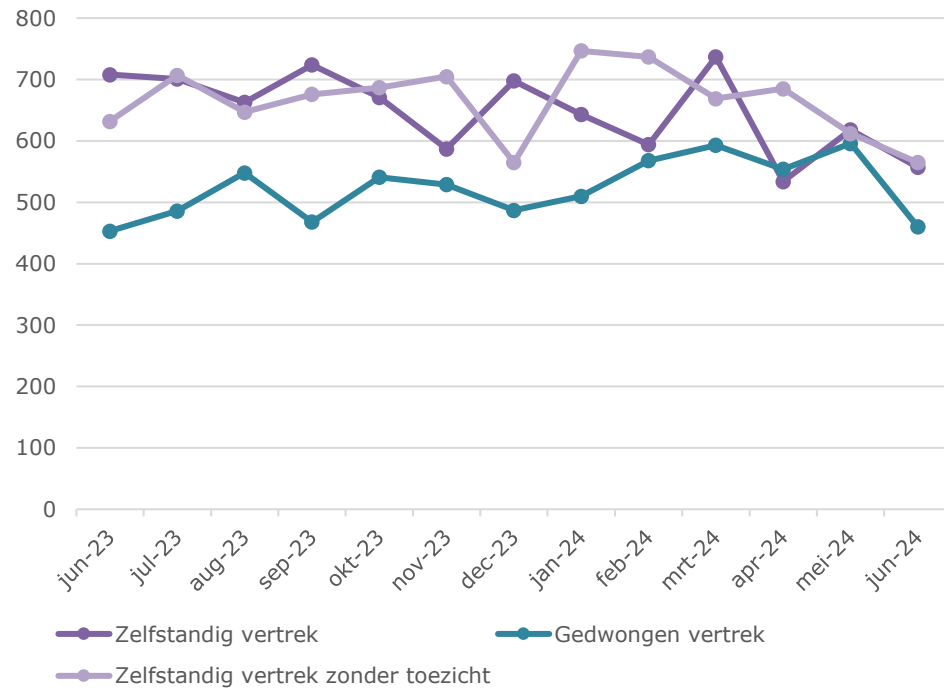
In 2024 zijn circa 10.980 vreemdelingen die niet in Nederland mochten blijven, vertrokken. Het gaat niet alleen om afgewezen asielzoekers maar ook om bijvoorbeeld mensen die illegaal in Nederland verblijven en mensen van wie de vergunning is ingetrokken of niet meer geldig is.

Het aandeel vreemdelingen dat onder toezicht van de overheid Nederland heeft verlaten, is 63%. Het kan daarbij gaan om vreemdelingen die zelfstandig zijn vertrokken, of Nederland gedwongen hebben verlaten.

Het aandeel vreemdelingen dat op eigen gelegenheid is vertrokken bedraagt 37%. Deze cijfers zijn afkomstig van de Dienst, Terugkeer en Vertrek, de Internationale Organisatie voor Migratie, de Koninklijke Marechaussee en de politie.

(Bron: [Ministerie van Justitie en Veiligheid](#), afgerond op tientallen)

Ketenbreed vertrek





## Hoeveel asielaanvragen worden afgewezen omdat de asielzoekers ergens anders in de Europese Unie asiel hebben aangevraagd of moeten aanvragen?

De EU-Dublinverordening bepaalt welke EU-lidstaat verantwoordelijk is voor de behandeling van een asielverzoek.

In 2024 werd circa 14% van de eerste asielaanvragen afgewezen op grond van de Dublinverordening.

Van de circa 17.460 behandelde eerste asielaanvragen is circa 6.490 afgewezen.

Hiervan zijn circa 2.520 asielaanvragen op grond van Dublin afgewezen.

(Bron: IND, afgerond op tientallen)

## Hoeveel criminele vreemdelingen vertrekken weer?

Het vertrek van criminele vreemdelingen is een onderdeel van de ketenbrede vertrekcijfers.

In 2024 zijn circa 620 criminele vreemdelingen vertrokken tijdens of aansluitend aan hun gevangenisstraf. Het aandeel criminele vreemdelingen dat onder toezicht van de overheid Nederland heeft verlaten, is 80%. Het kan daarbij gaan om vreemdelingen die zelfstandig zijn vertrokken, of Nederland gedwongen hebben verlaten. Het aandeel vreemdelingen dat op eigen gelegenheid is vertrokken bedraagt 20%.

Sinds 2012 komen zij niet meer in aanmerking voor voorwaardelijke invrijheidstelling. Wel kunnen zij ervoor kiezen om de opgelegde vrijheidsstraf te onderbreken op voorwaarde dat zij Nederland verlaten en niet meer terugkomen. Komen zij wel terug, dan moeten zij de resterende straf alsnog uitzitten.

(Bron: Dienst Terugkeer en Vertrek, afgerond op tientallen)

Inklimmers over de afgelopen 5 jaar (tot huidige maand) KMar					
	2020	2021	2022	2023	2024
Hoek van Holland	210	220	120	100	20
Europoort	90	200	70	40	10
IJmuiden	10	30	40	20	0
Vlissingen	20	10	0	0	0
Moerdijk	30	10	0	10	0
Diverse overige havens	10	10	10	0	0
VK	90	80	50	30	0
<b>Totaal</b>	<b>460</b>	<b>560</b>	<b>290</b>	<b>200</b>	<b>30</b>



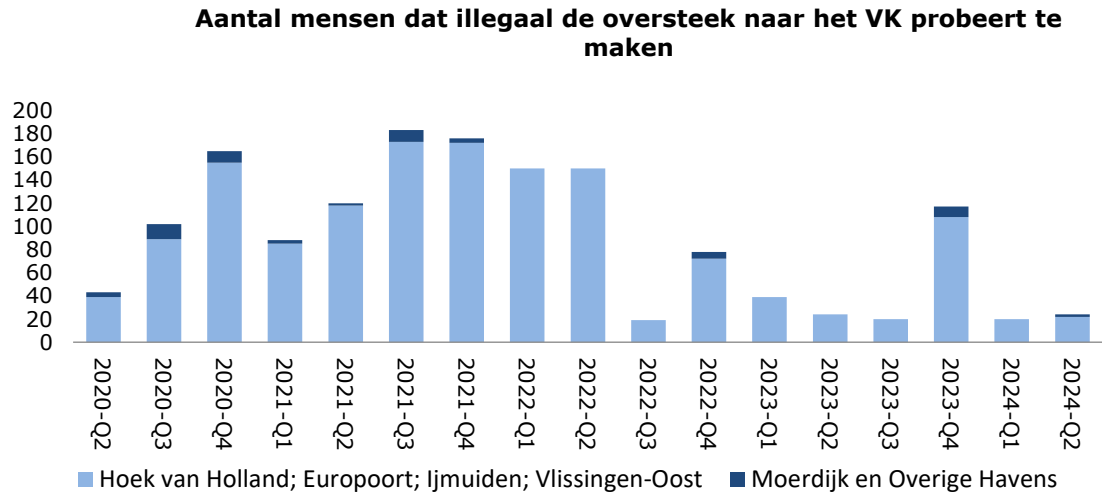
## Waar worden de mensen die via Nederlandse havens illegaal het Verenigd Koninkrijk proberen te bereiken aangetroffen?

In 2024 werd tijdens controle in genoemde havens, de volgende aantallen personen aangetroffen:

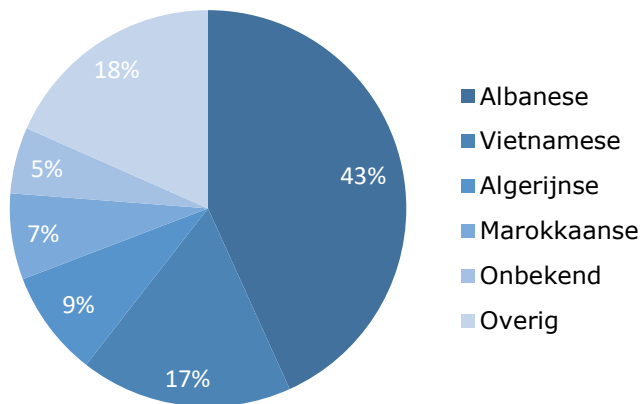
- Hoek van Holland circa 20 personen;
- Europoort circa 10 personen;
- IJmuiden circa geen personen;
- Vlissingen-Oost geen personen;
- Moerdijk geen personen;
- Overige geen personen.

Van de 20 personen die in 2024 het Verenigd Koninkrijk illegaal probeerden in te reizen of zijn ingereisd is circa 100% aangetroffen in Nederland. In 2023 was dit circa 85% en in 2022 circa 83%.

(Bron: Koninklijke Marechaussee, afgerond op tientallen)



**Mensen per nationaliteit die illegaal de oversteek naar het VK proberen te maken (over afgelopen 12 maanden)**



## Welke nationaliteit hebben mensen die via Nederlandse havens het Verenigd Koninkrijk proberen te bereiken?

Van de meeste mensen die de afgelopen 12 maanden illegaal de oversteek naar het Verenigd Koninkrijk probeerden te maken had:

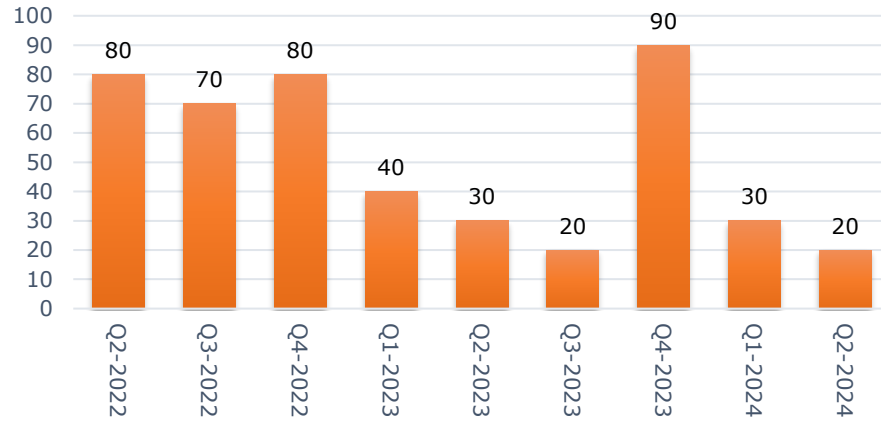
- 43% de Albanese nationaliteit;
- 17% de Vietnamese nationaliteit;
- 9% de Algerijnse nationaliteit;
- 7% de Marokkaanse nationaliteit;
- bij 5% was de nationaliteit niet vast te stellen (onbekend);
- 18% wordt gerekend tot een overige nationaliteit.

(Bron: Koninklijke Marechaussee)

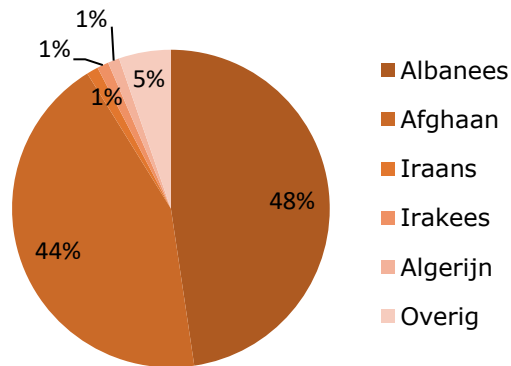




**Aantal mensen dat illegaal de oversteek naar het VK probeert te maken**



**Nationaliteit mensen die illegaal de oversteek naar het VK proberen te maken- ZHP**



## Hoeveel mensen proberen via Nederlandse havens illegaal het Verenigd Koninkrijk te bereiken? (ZHP)

Tussen juni 2023 en juni 2024 zijn er circa 170 mensen aangetroffen door de Zeehavenpolitie (ZHP) die via een Nederlandse haven illegaal het Verenigd Koninkrijk probeerden te bereiken of hebben bereikt. Omdat er verschillen bestaan tussen de definities en registratie van inklimmers kunnen de afzonderlijke cijfers van de KMar en de Zeehavenpolitie niet bij elkaar worden opgeteld zonder een vertekend beeld op te leveren.

(Bron: Zeehavenpolitie, afgerond op tientallen)

## Welke nationaliteit hebben mensen die via Nederlandse havens het Verenigd Koninkrijk proberen te bereiken? (ZHP)

Van de mensen die tussen juni 2023 en juni 2024 illegaal de oversteek naar het Verenigd Koninkrijk probeerden te maken had:

- 48% de Albanese nationaliteit;
- 44% de Afghaanse nationaliteit;
- 1% de Iraanse nationaliteit;
- 1% de Irakese nationaliteit;
- 1% de Algerijnse nationaliteit;
- 5% wordt gerekend tot een overige nationaliteit.

(Bron: Zeehavenpolitie)

# Hoeveel overlastgevende & criminele asielzoekers staan op de Top-X lijst?



## Wat is de Top-X aanpak?

Nederland biedt veiligheid aan mensen die vluchten voor oorlog of geweld. Een kleine groep asielzoekers zorgt voor overlast en/of criminaliteit en zet het draagvlak voor vluchtelingen die onze hulp echt nodig hebben onder druk. De overheid neemt verschillende maatregelen om overlastgevende en/ of criminele asielzoekers aan te pakken. De Top-X aanpak maakt hier onderdeel van uit.

Het Ministerie van Justitie en Veiligheid maakt een landelijke lijst met asielzoekers die overlastgevend en/of crimineel gedrag vertonen: de Top-X lijst. Deze lijst wordt iedere maand gemaakt op basis van gegevens van het Centraal Orgaan opvang asielzoekers (COA) en de politie. Betrokken partijen als het COA, de Immigratie-en Naturalisatiedienst, de Dienst Terugkeer en Vertrek en de politie bespreken welke personen op de lijst een persoonsgerichte aanpak krijgen en welke maatregelen daarbij passen. Deze maatregelen kunnen per persoon verschillen. De Top-X aanpak is dus een individuele probleemaanpak voor de groep overlastgevende en/of criminele asielzoekers.

## Wanneer komt een asielzoeker op de Top-X lijst?

Een asielzoeker komt op de Top-X lijst als hij of zij bij het COA verblijft en aan een of meer van de onderstaande criteria voldoet:

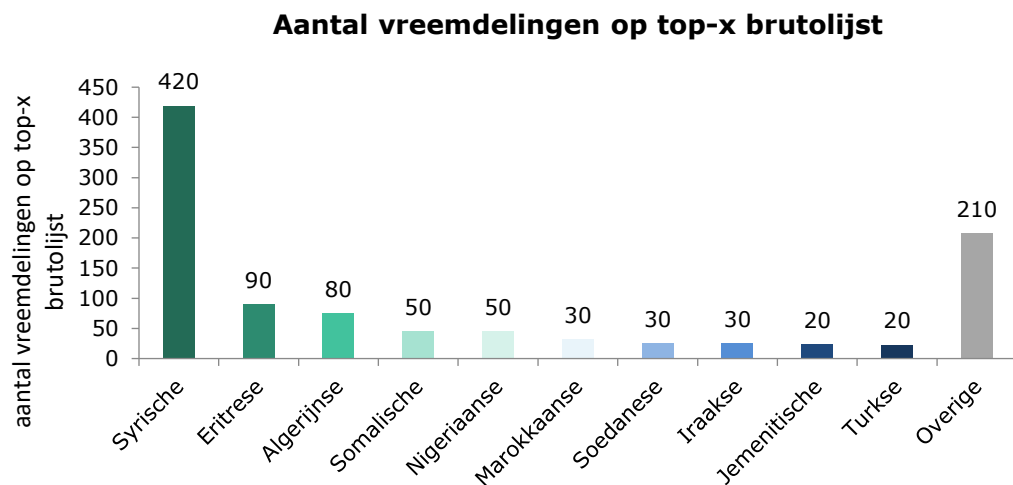
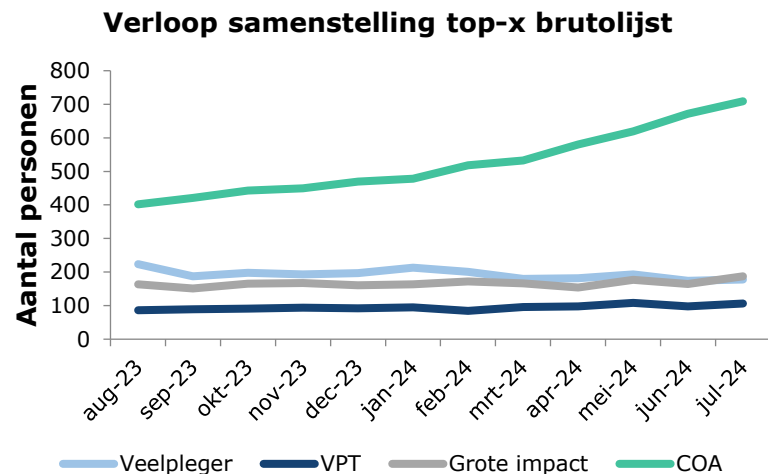
1. Is veelpleger door in de afgelopen drie jaar vijf of meer registraties van verdenkingen van misdrijven of overtredingen op naam gekregen te hebben in de Basisvoorziening Handhaving.
2. Heeft in de afgelopen drie jaar één of meer registraties van verdenkingen van misdrijven met een grote impact. Dit zijn misdrijven in de categorieën: geweld, overvallen, straatroof, woninginbraak, moord, afpersing en zedenmisdrijven.
3. Heeft in de afgelopen drie jaar één of meer registraties van verdenkingen van geweldsmisdrijven tegen personen met een publieke taak en politieambtenaren.
4. Heeft vijf of meer agressie- en/of geweldsincidenten op een COA-locatie in de afgelopen 12 maanden op zijn/haar naam staan of vertoont overlastgevend gedrag met grote tot zeer grote impact op medewerkers, medebewoners en/of omgeving.



# Verloop samenstelling Top-X lijst

De Top-x lijst van 1 juli 2024 bevat circa 1.010 vreemdelingen. Gemiddeld stonden er de afgelopen 12 maanden 820 vreemdelingen op de Top-x lijst. Het percentage vreemdelingen in de COA opvang dat op de Top-X lijst staat op 1 juli was 1,5%.

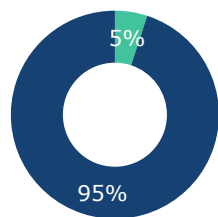
In de grafiek hiernaast is het verloop te zien van iedere categorie overlastgevende en/of criminele asielzoekers die op de Top-x lijst staan. Een vreemdeling kan voldoen aan meerdere criteria voor plaatsing op de Top-x lijst, dus de aantallen tellen niet op tot het totaal aantal vreemdelingen op de lijst.



## Aantal vreemdeling Top-X lijst per nationaliteit

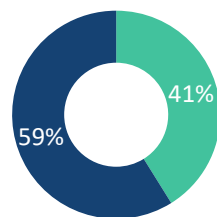
In nevenstaande grafiek is de top-10 nationaliteiten te zien van de groep vreemdelingen die op 1 juli op de Top-x lijst stonden. De meeste vreemdelingen komen uit Syrië: 420 van de 1.010 personen. 90 personen komen uit Eritrea en 80 vreemdelingen uit Algerije.

### Aandeel veiligelanders



■ Veiligelander ■ Geen veiligelander

### Aandeel AMV



■ AMV ■ Niet AMV

## Samenstelling Top-X lijst

Van de vreemdelingen op de lijst komen 50 personen uit een veilig land (5%). Het aantal alleenstaande minderjarige vreemdelingen (AMV) op de Top-x lijst is 420, ofwel 41%. Het is mogelijk dat een vreemdeling in beide categorieën voorkomt.